

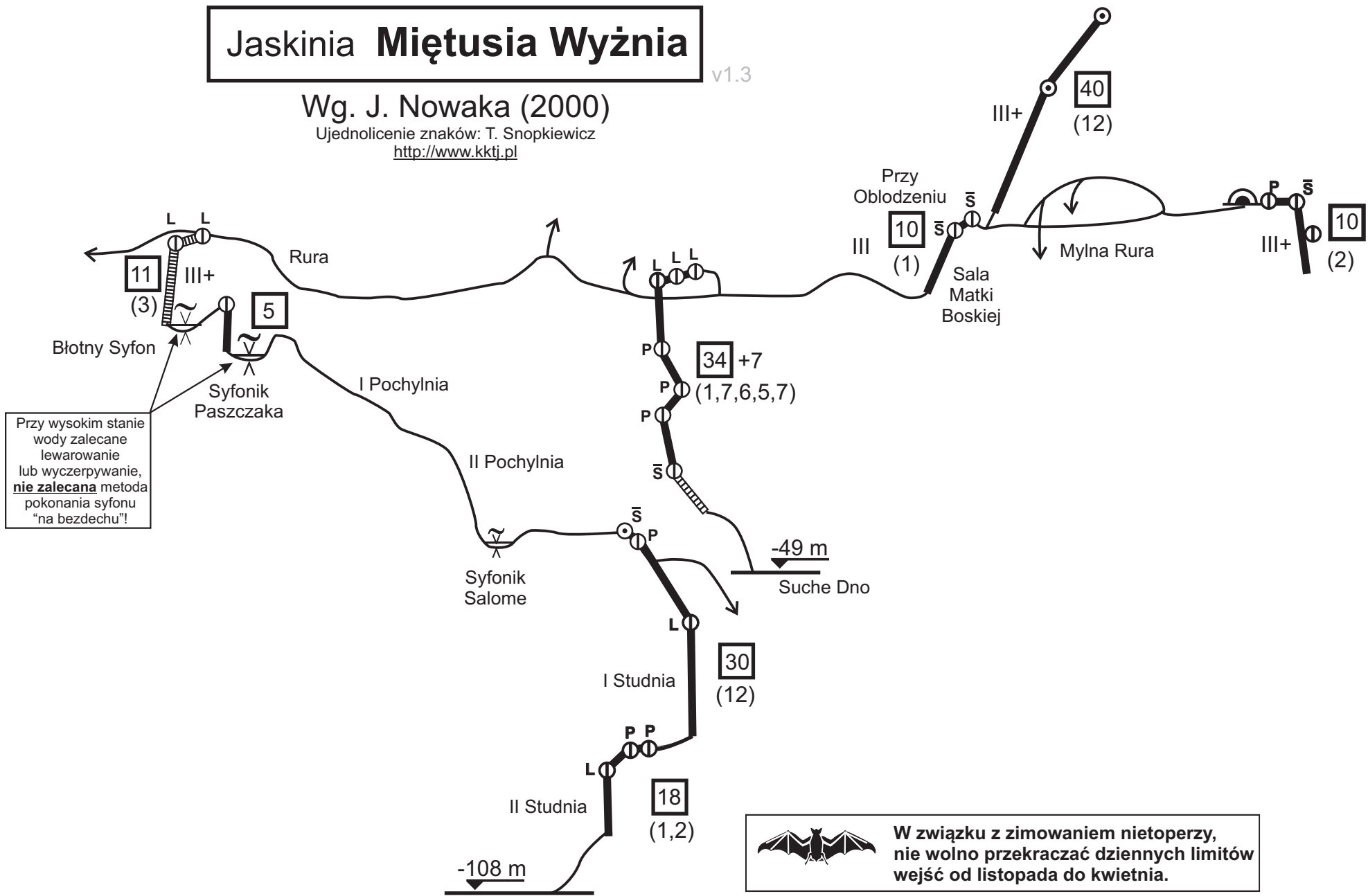
# Jaskinia Miętusia Wyżnia

v1.3


Wg. J. Nowaka (2000)


Ujednolicenie znaków: T. Snopkiewicz

<http://www.kktj.pl>



Przy wysokim stanie wody zalecane lewarowanie lub wyczerpywanie, **nie zalecana** metoda pokonania syfonu "na bezdechu"!

 W związku z zimowaniem nietoperzy, nie wolno przekraczać dziennych limitów wejść od listopada do kwietnia.

 **Szkice techniczne TYLKO dla osób posiadających Kartę Tatarnika Jaskiniowego !  
Wchodzenie do jaskiń bez przeszkolenia i odpowiedniego sprzętu może doprowadzić do śmierci !  
Wejście do jaskiń na terenie Parków Narodowych czy Krajobrazowych wymaga zezwolenia !**