



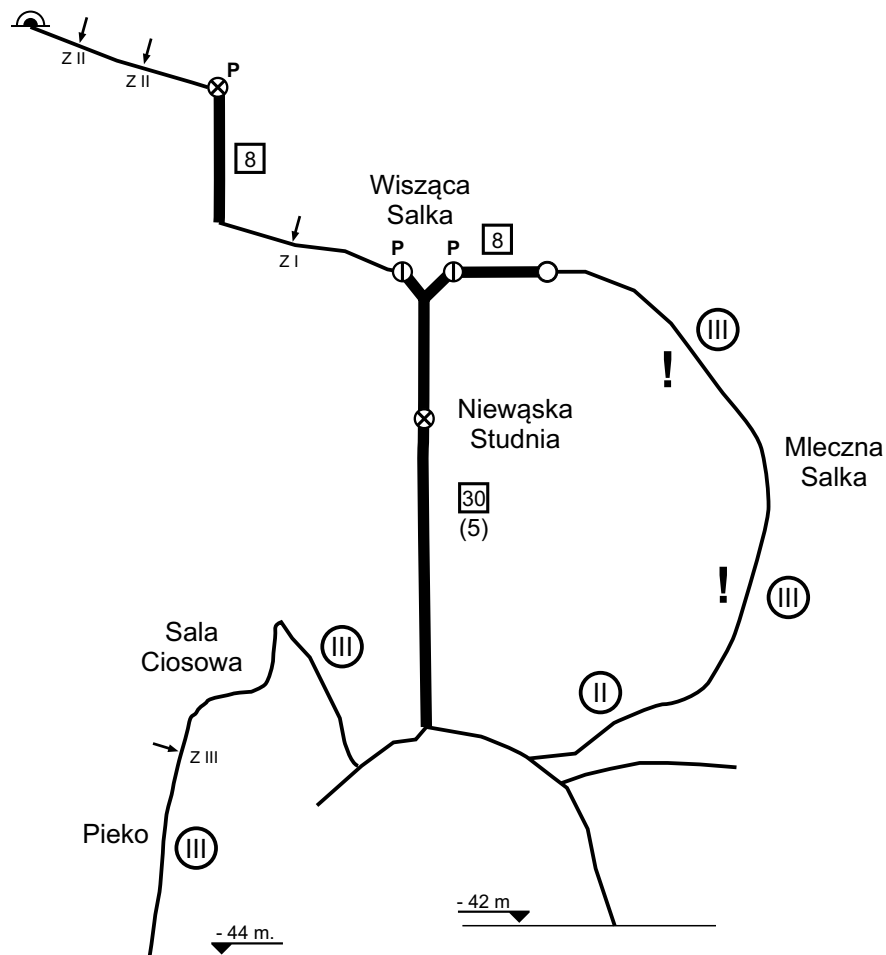
# Jaskinia Twarda

V1.0



J. Nowak (2015)


Grafika komputerowa: T. Snopkiewicz

<http://www.kktj.pl>



I	II	III	IV	V	VI	VII	VIII	IX	X	XI	XII
---	----	-----	----	---	----	-----	------	----	---	----	-----

 W związku z zimowaniem nietoperzy w linii zjazdu, wspinaczki i spadku kamieni, proszę zaniechać zwiedzania jaskini od listopada do kwietnia. 

 Szkice techniczne TYLKO dla osób posiadających Kartę Tatnika Jaskiniowego !  
Wchodzenie do jaskiń bez przeszkolenia i odpowiedniego sprzętu może doprowadzić do śmierci !  
Wejście do jaskiń na terenie Parków Narodowych czy Krajobrazowych wymaga zezwolenia !